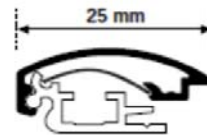
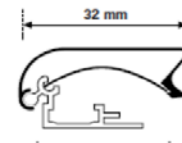


Plakátkeretek - eloxált profilból gérbe vágott sarkokkal

Kód	Profil típus	Méret	Plakátméret mm	Ft/db
346032	C-25 SL eloxált	A 4	210x297	2 439
347689	C-25 SL eloxált	A 3	297x420	3 287
347698	C-25 SL eloxált	A 2	420x594	4 409
347699	C-25 SL eloxált	A 1	594x841	6 409
	C-25 SL eloxált	B 2	500x700	5 159
	C-25 SL eloxált	B 1	700x1000	8 036
347697	32 SL eloxált	A 3	297x420	4 199
347690	32 SL eloxált	A 2	420x594	5 324
346065	32 SL eloxált	A 1	594x841	8 069
346066	32 SL eloxált	A 0	841x1189	12 065
347694	32 SL eloxált	B 2	700x500	6 321
347696	32 SL eloxált	B 1	1000x700	9 975
	38 SL eloxált	B 0	1400x1000	

Gérbe vágott sarkokkal

C-25 SL profil

32 SL profil

PosterClamp profilok

Kód	Típus	Felület	Méret	Ft/fm
137222	PosterClamp alsó profil	eloxált	6,05 m	1 345
137225	PosterClamp Fedő profil	eloxált	6,05 m	827
Tartozékok PosterClamp profilrendszerhez				
Kód	Típus	Szín	ME	Ft/db
137092	Műanyag akasztó	fehér	db	34
137228	Véglezáró PosterClamp jobb/bal	fekete	db	158
137227	Kulcs PosterClamp profilhoz		db	602

T Flex - textil keretek, MediaFlex, DainoFlex - kültéri textil vagy banner feszítő rendszer
ÚJ! T-Flex beltéri profilrendszer -

Kód	Típus	Felület	Méret	Ft/m
131005	T-Flex mini	natúr	6,1 m	1 106
131007	T-Flex mini	eloxált	6,1 m	1 520
131002	T-Flex mini egyenes	natúr	6,1 m	1 106
131004	T-Flex mini egyenes	eloxált	6,1 m	1 520
131010	T-Flex 23 keretprofil, egyoldalas	natúr	6,1 m	2 035
131012	T-Flex 23 keretprofil, egyoldalas	eloxált	6,1 m	2 846
131014	T-Flex 46 keretprofil, két oldalas	natúr	6,1 m	3 208
131016	T-Flex 46 keretprofil, két oldalas	eloxált	6,1 m	3 951
131085	T-Flex 85/1 egyoldalas világítódoboz profil	natúr	6,1 m	3 360
131087	T-Flex 85/1 egyoldalas világítódoboz profil	eloxált	6,1 m	4 158
131090	T-Flex 96/2 kétoldalal világítódoboz profil	natúr	6,1 m	3 360
131092	T-Flex 96/2 kétoldalal világítódoboz profil	eloxált	6,1 m	4 305
131100	T-Flex 100/1 világítódoboz profil	natúr	6,1 m	3 465
131102	T-Flex 100/1 világítódoboz profil	eloxált	6,1 m	4 429
131150	T-Flex 150/1 világítódoboz profil	natúr	6,1 m	4 967
131152	T-Flex 150/1 világítódoboz profil	eloxált	6,1 m	7 035
131170	T-Flex 170 világító doboz profil	natúr	6,1 m	5 566
131172	T-Flex 170 világító doboz profil	eloxált	6,1 m	8 287
131185	ÚJ!! T-Flex Cube profil	natúr	6,1 m	3 675
131187	ÚJ!! T-Flex Cube profil	eloxált	6,1 m	4 410

Tartozékok T-Flex profilrendszerhez

Kód	Típus	Szín	ME	Ft/ME
131021	Rögzítő (kédergumi) Roll-in gumi (Ø 5 mm)	szürke	m	269
131020	Szilikon rögzítógumi, 15*3 mm,	natúr	m	452
131018	Merevítő profil	eloxált	6,1 m	2 784
131022	Összekötő kuplung (131018-hoz)		db	700
131017	Gumi roller (131021-hez)		db	6 594
131025	Íves sarok elem, ABS (T-Flex 23/46-hoz)	szürke	db	956
131026	Íves sarok elem, ABS (T-Flex 23/46-hoz)	fekete	db	956
137154	Acél sarok összekötő, csavarral (17/23/46)		db	260
131180	Új! Sarokösszekötő elem Tflex Cube-hoz		db	5 198
137620	Sarok összekötő, alumínium T-Flex 23/46-hoz (60x60x5 mm)		db	210
131067	Sarok összekötő alumínium T-Flex 100- hoz (131100-hoz)		db	1 583
131030	Zsanér	ezüst eloxált	szett	2 919
130042	Lábak	ezüst eloxált	szett	11 188
130655	Függesztő szett		szett	4 578
131042	T Flex Talp (eloxált alumínium + csavarok)	ezüst eloxált	szett	8 352
131078	T Flex 17/60 sarokelem (17 mini egyeneshez és a T Flex 60 hoz)		db	315
131099	T Flex támaszték (30x30x2-es alu zártszelvényhez)		db	562
130947	T Flex EasyLine támaszték (40X20X2MM Alu zártszelvényhez)		db	788
130708	FastFix Sarok összekötő LB + csavar (85/96/150/170)		db	840

ÚJ! DainoFlex™ kül és beltéri feszített fóliás profilrendszer - Textilhez, Bannerhez!

Kód	Típus	Felület	Méret	ME	Ft/fm/ME
131270	DainoFlex Feszítő keretprofil	nyers alu	6100 mm		7 014
131274	DainoFlex fedő profil	nyers alu	6100 mm		2 342
131275	DainoFlex Sarokösszekötő (2x30 mm130170)	nyers alu		db	1 869
130110	Feszítőprofil	nyers alu	1500 mm		1 418
130115	Feszítő rúd (130110-hez)	nyers alu	1500 mm		347
130140	Feszítő blokk			db	221
130147	Rozsdamentes csavar, feszítő blokkhoz	INOX		db	116
131276	DainoFlex Keder feszítő profil	nyers alu	6100 mm		1 212
138650	Kéder 7/2	fehér		m	546
131020	Szilikon kédergumi, varrható (Textilhez)		14x3	mm	430

T-Flex 17 recht



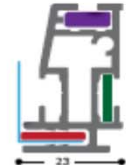
T-Flex 17



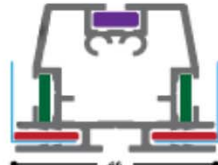
T-Flex Cube profil



T-Flex 23



T-Flex 46




T-Flex LightBox 85



T-Flex LightBox 96



T-Flex Cube sarokösszekötő



T-Flex LightBox 150



T-Flex LightBox 170



T-Flex LightBox 100



T-Flex 60 EdgeLight



Profilok beltéri élvilágító táblához
ElitLed élvilágító profilrendszer Elit Plexihez

Kód	Típus	Felület	Méret	Ft/fm
137400	Egyoldalas bázisprofil	natúr	6,1 m	1 132
137402	Egyoldalas bázisprofil	eloxált	6,1 m	1 749
137404	Két oldalas bázis profil	natúr	6,1 m	1 222
137418	Két oldalas bázis profil	eloxált	6,1 m	2 228
137410	Fedő profil 30 mm	natúr	6,1 m	492
137412	Fedő profil 30 mm	eloxált	6,1 m	791
137192	Laprugó			37
137151	Sarok összekötő elem	acél		167

Neox LED élvilágítóprofilok

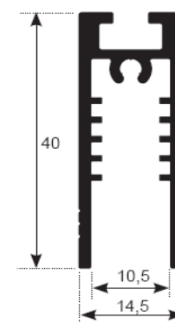
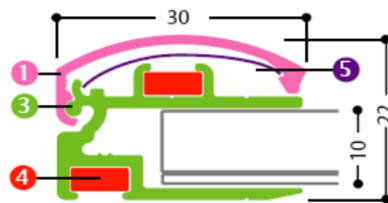
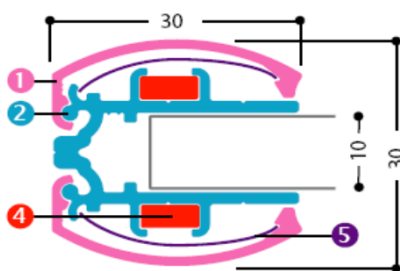
Kód	Típus	Felület	Méret	Ft/fm
130580	Neox LED 15	natúr	6,1 m	1 607
130582	Neox LED 15	eloxált	6,1 m	2 163
130560	Neox LED 25 bázis profil	natúr	6,1 m	2 069
130562	Neox LED 25 bázis profil	eloxált	6,1 m	2 835
130564	Neox LED 25 Fedő profil	natúr	6,1 m	961
130566	Neox LED 25 Fedő profil	eloxált	6,1 m	1 355

Tartozékok Neox LED profilokhoz

Kód	Típus	Felület	Méret	Ft/ME
130589	Véglezáró Neox LED 15-höz	eloxált	pár	882
130568	Véglezáró Neox LED 25-höz	natúr	db	0
130569	Véglezáró Neox LED 25-höz	eloxált	db	0
130650	Felfüggesztő NeoxLed 15-höz, max. 1500 mm	inox	pár	8 148
130655	Felfüggesztő NeoxLed 25-höz, max 1500 mm	inox	pár	9 860

Elite Led

NeoxLed 15



Comhan ProSign világítódoboz profilok
Softline 100 és 140 mm

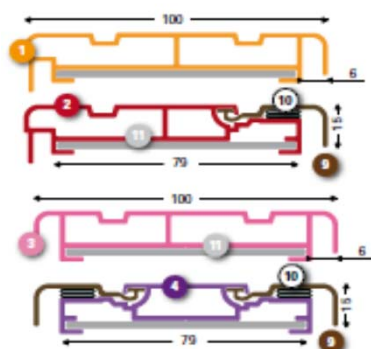
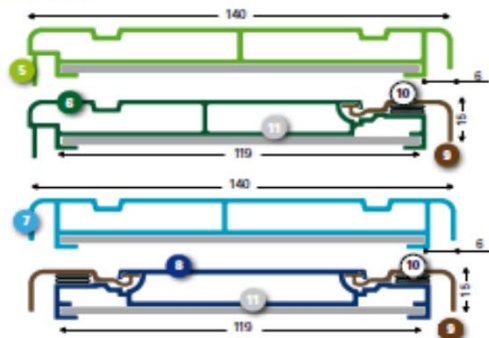
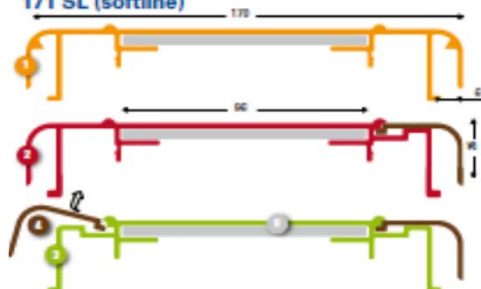
Kód	Típus	Felület	Méret	Ft/fm
130070	100-SL egyoldalas alaprofil	natúr	6,1 m	2 562
130072	100-SL egyoldalas alaprofil	eloxált	6,1 m	3 495
130075	100/1-SL nyitható alaprofil	natúr	6,1 m	2 363
130077	100/1-SL nyitható alaprofil	eloxált	6,1 m	3 291
130073	100-SL szimmetrikus alaprofil	natúr	6,1 m	2 793
130074	100-SL szimmetrikus alaprofil	eloxált	6,1 m	3 983
130078	100/2 SL kétoldalon nyitható alaprofil	natúr	6,1 m	2 142
130079	100/2 SL kétoldalon nyitható alaprofil	eloxált	6,1 m	3 156
130090	140-SL egyoldalas alaprofil	natúr	6,1 m	3 560
130092	140-SL egyoldalas alaprofil	eloxált	6,1 m	4 771
130095	140/1-SL egyoldalon nyitható alaprofil	natúr	6,1 m	3 455
130097	140/1-SL egyoldalon nyitható alaprofil	eloxált	6,1 m	4 688
130093	140-SL szimmetrikus alaprofil	natúr	6,1 m	3 560
130094	140-SL szimmetrikus alaprofil	eloxált	6,1 m	5 208
130098	140/2-SL kétoldalon nyitható szimmetrikus	natúr	6,1 m	2 856
130099	140/2-SL kétoldalon nyitható szimmetrikus	eloxált	6,1 m	4 363
130080	100&140-SL alaprofilhoz lezáró	natúr	6,1 m	546
130082	100&140-SL alaprofilhoz lezáró	eloxált	6,1 m	942
101340-1	Sarok összekötő L 50x50x119/3 mm	140 SL-hez	db	210
101340-2	Sarok összekötő L 50x50x79/3 mm	100 SL-hez	db	142

LightBox profilok

Kód	Típus	Felület	Méret	Ft/fm
130674	140 LX bázis	natúr	6,1 m	4 633
130675	140 LX bázis	eloxált	6,1 m	5 486
130676	140/2 LX kétoldalon nyitható alaprofil	natúr	6,1 m	4 549
130677	140/2 LX kétoldalon nyitható alaprofil	eloxált	6,1 m	5 300
130700	140 - 180 LX lezáró	natúr	6,1 m	707
130702	140 - 180 LX lezáró	eloxált	6,1 m	946
130705	140 FF szimmetrikus alaprofil (új)	natúr	6,1 m	3 877
130707	140 FF szimmetrikus alaprofil (új)	eloxált	6,1 m	4 659
130710	140/2 FF kétoldalon nyitható alaprofil (új)	natúr	6,1 m	3 554
130712	140/2 FF kétoldalon nyitható alaprofil (új)	eloxált	6,1 m	4 465
130715	140 FF lezáró	natúr		486
130717	141 FF lezáró	eloxált		738
130708	140 FF sarok elem (új)	natúr	db	800
130361	180/1 ST egy oldalon nyitható alaprofil	natúr	6,1 m	4 421
130362	180/1 ST egy oldalon nyitható alaprofil	eloxált	6,1 m	5 296
130364	180/2 ST kétoldalon nyitható alaprofil	natúr	6,1 m	5 694
130366	180/2 ST kétoldalon nyitható alaprofil	eloxált	6,1 m	6 618
101155	Lezáró 180 ST profilokhoz (30x25x2 mm)	natúr	6,1 m	681
101157	Lezáró 180 ST profilokhoz (30x25x2 mm)	eloxált	6,1 m	919

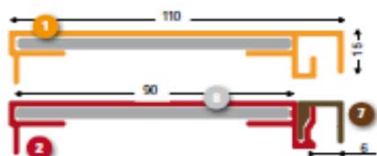
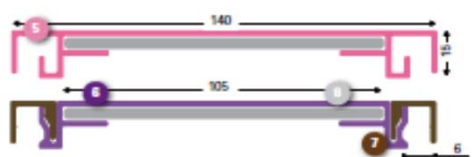
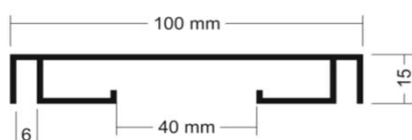
LightBox profilok

Kód	Típus	Felület	Méret	Ft/fm
130690	180 LX bázis	natúr	6,1 m	5 927
130692	180 LX bázis	eloxált	6,1 m	6 805
130695	180/2 LX kétoldalon nyitható alaprofil	natúr	6,1 m	5 835
130697	180/2 LX kétoldalon nyitható alaprofil	eloxált	6,1 m	6 581
130700	180 LX lezáró	natúr		742
130702	180 LX lezáró	eloxált		993
130440	201-SL kétoldalas alaprofil	natúr	6,1 m	4 493
130444	201/1-SL egyoldalon nyitható alaprofil	natúr	6,1 m	4 363
130448	201/2-SL kétoldalon nyitható alaprofil	natúr	6,1 m	4 098
130260	171-SL kétoldalas alaprofil	natúr	6,1 m	3 885
130265	171/1-SL egyoldalon nyitható alaprofil	natúr	6,1 m	3 549
130268	171/2-SL kétoldalon nyitható alaprofil	natúr	6,1 m	3 266
130270	171, 173, 201 és 203-SL alaprofilokhoz lezáró	natúr	6,1 m	641
130680	203-SL kétoldalas alaprofil	natúr	6,1 m	6 554
130685	203/2-SL kétoldalon nyitható alaprofil	natúr	6,1 m	5 612
130400	173-SL kétoldalas alaprofil	natúr	6,1 m	5 342
130405	173/2-SL kétoldalon nyitható alaprofil	natúr	6,1 m	5 139
130415	Támaszték	natúr		6 794
130417	Konzol 25 mm			725
130390	Fali támaszték, kicsi			3 528
130395	Fali támaszték, nagy			4 820
130085	Mágnes + fémcsík	natúr	6,1 m	1 071
	Sarok összekötő L78x78x5	natúr	6,1 m	3 927
	Sarok összekötő L60x60x5	natúr	6,1 m	2 762
130295	Akasztóprofil	natúr		1 376

100 SL

140 SL

171 SL (softline)

201 SL (softline)


ST világító doboz profilok

Kód	Típus	Felület	Méret	Ft/fm
130205	90 ST	natúr	6,1 m	2 783
130207	90 ST	eloxált	6,1 m	3 953
130210	150 ST	natúr	6,1 m	3 890
130212	150 ST	eloxált	6,1 m	5 022
130215	200 ST	natúr	6,1 m	4 649
130217	200 ST	eloxált	6,1 m	6 101
130208	100 ST	natúr	6,1 m	1 670
130209	100 ST	eloxált	6,1 m	2 560
130025	110 ST egy oldalas fix	natúr	6,1 m	2 510
130029	110/1 ST egy oldalon nyitható	natúr	6,1 m	2 573
130035	140 ST egyoldalás fix	natúr	6,1 m	2 879
130039	140/1 ST egy oldalon nyitható	natúr	6,1 m	2 783
130043	140 ST szimmetrikus (kétoldalás fix)	natúr	6,1 m	3 035
130047	140/2 ST szimmetrikus (két oldalon nyitható)	natúr	6,1 m	2 888
137015	lezáró 110 és 140 ST-hez	natúr	6,1 m	809
130365	115 ST (búrás profil)	natúr	6,1 m	3 140
130367	115 ST (búrás profil)	eloxált	6,1 m	4 253
502838	100 ND Vink világítódoboz profil	natúr	6,0 m	1 420

110 ST

140 ST

100 ND Vink világítódoboz profil

90/150/200 ST (standard)

100/115 ST (standard)

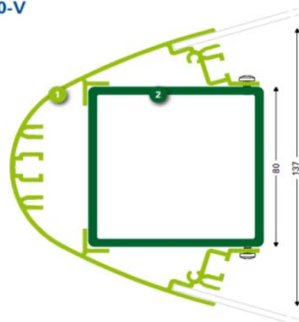

Comhan kültéri információs rendszer
Pylon profilok

Kód	Típus	Felület	Méret	Ft/fm
133113	20 S	natúr	6,1 m	2 743
133114	20 S	eloxált	6,1 m	3 602
133134	20/2 S két oldalon nyitható alap új	natúr	6,1 m	2 553
133135	20/2 S két oldalon nyitható alap új	eloxált	6,1 m	3 699
133136	20/2 S fedő profil	natúr	6,1 m	789
133137	20/2 S fedő profil	eloxált	6,1 m	1 258
133115	50 R	natúr	6,1 m	5 198
133117	50 R	eloxált	6,1 m	7 519
133120	50 R fedő profil	natúr	6,1 m	2 604
133122	50 R fedő profil	eloxált	6,1 m	4 034
133110	80 V	natúr	6,1 m	7 823
133112	80 V	eloxált	6,1 m	11 948
133125	80/2 V két oldalon nyitható alaprofil	natúr	6,1 m	9 952
133127	80/2 V két oldalon nyitható alaprofil	eloxált	6,1 m	12 296
133130	80/2 V lezáró profil	natúr	6,1 m	738
133132	80/2 V lezáró profil	eloxált	6,1 m	1 049
133030	80/2 V hosszanti lezáró profil	natúr	6,1 m	914
133032	80/2 V hosszanti lezáró profil	eloxált	6,1 m	1 365
133138	80/1 V bázis profil	natúr	6,1 m	5 681
133139	80/1 V bázis profil	eloxált	6,1 m	6 809
133128	80/2 V gumitömítés Pylon 80/2 V-hez 2 mm	fekete	6,1 m	603
133129	80/2 V gumitömítés Pylon 80/2 V-hez 3 mm	fekete	6,1 m	682
133105	Pylon H natúr	natúr	6,1 m	5 236
133107	Pylon H eloxált	eloxált	6,1 m	6 610
133140	LLF 200 natúr	natúr	4,0 m	7 960
133160	LLF 300 natúr	natúr	4,0 m	12 551
133180	LLF 400 natúr	natúr	4,0 m	25 009
133200	LLF 500 natúr	natúr	4,0 m	37 681

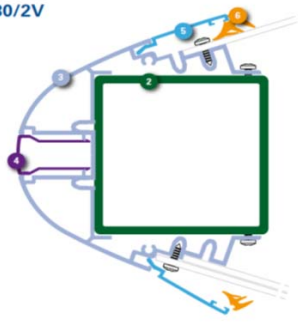
Pylon LLF tartozékok

Kód	Típus	Felület	ME	Ft/db
133145	Fedő LLF 200-hoz natúr	natúr	db	2 184
133167	Fedő LLF 300-hoz natúr	natúr	db	2 762
133185	Fedő LLF 400-hoz natúr	natúr	db	4 305
133205	Fedő LLF 500-hoz natúr	natúr	db	4 998

80-V



80/2V



80/1V



SlimLine és SignLine

Kód	Típus	Felület	Méret	Ft/fm
130850	Slimline L fejprofil	natúr	6,2 m	5 129
130885	Távtartó profil	natúr	6,0 m	1 481
130800	SignLine fejprofil	natúr	6,2 m	7 319
130805	Távtartó profill	natúr	6,0 m	3 623
130845	ÚJ! Slimline fejprofil medium	natúr	6,2 m	4 720

SlimLine SignLine tartozékok

Kód	Típus	Felület	ME	Ft/db
130875	Rögzítő szett	natúr	szett	2 079
130900	Véglezáró Slim Line L	natúr	db	1 733
130844	Véglezáró Slim Line M	natúr		1 622
130810	Fali konzol A	natúr		2 888
130815	Fali konzol B	natúr		714
130832	Lezáró szett = 2 db	natúr		1 811
130825	Zsanér	natúr		3 680

Ellips kültéri információs profilrendszer

Kód	Típus	Felület	ME	Ft/fm
133010	Tartó profil	natúr	6,0 m	5 538
133015	Tartó profil	fehér RAL 9010	6,0 m	7 655
133020	Fedő profil	natúr	6,0 m	2 494
133025	Fedő profil	fehér RAL 9010	6,0 m	4 447

Ellips tartozékok

Kód	Típus	Felület	ME	Ft/db
133065	Lezáró szett = 2 db	natúr	db	1 785
133067	Lezáró szett = 2 db	fehér RAL 9010	db	2 625

Quattro kültéri információs profilrendszer

Kód	Típus	Felület	ME	Ft/fm
133080	Tartó profil	natúr	6,0 m	5 539
133082	Tartó profil	fehér RAL 9010	6,0 m	8 267
133085	Fedő profil	natúr	6,0 m	2 326
133087	Fedő profil	fehér RAL 9010	6,0 m	4 342

Quattro tartozékok

Kód	Típus	Felület	ME	Ft/db
133095	Lezáró szett = 2 db	natúr	db	1 680
133096	Lezáró szett = 2 db	fehér RAL 9010	db	2 520

Panelek

Kód	Típus	Felület	ME	Ft/fm
133040	Panel 100 mm	natúr	6,0 m	2 898
133045	Panel 100 mm	fehér RAL 9010	6,0 m	3 854
133050	Panel 150 mm	natúr	6,0 m	4 620
133055	Panel 150 mm	fehér RAL 9010	6,0 m	5 765
133060	Panel 200 mm	natúr	6,0 m	6 342
133063	Panel 200 mm	fehér RAL 9010	6,0 m	7 665
133030	Pattintós hosszanti lezáró	natúr	6,0 m	914
133035	Pattintós hosszanti lezáró	fehér RAL 9010	6,0 m	1 696
133100	Border profil	eloxált	6,0 m	1 066

Pervia tartozékok

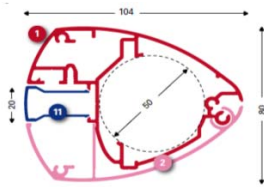
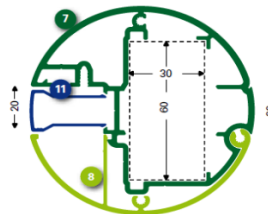
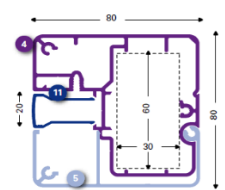
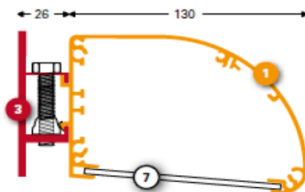
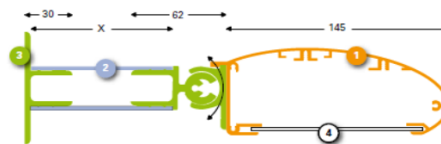
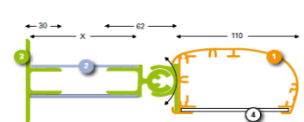
Kód	Típus	Felület	ME	Ft/db
133310	100 mm-es panelhez szerelő elem	natúr	db	3 871
133315	150 mm-es panelhez szerelő elem	natúr	db	3 922
133320	200 mm-es panelhez szerelő elem	natúr	db	4 253
133325	100 -es panel véglezáró	natúr	db	1 346
133330	150 mm-es panel véglezáró	natúr	db	1 785
133335	200 mm-es panel véglezáró	natúr	db	1 903
133300	Pervia rögzítő gyűrű átm. 48 mm	natúr	db	614
133305	Pervia rögzítő gyűrű átm. 60 mm	natúr	db	656

Ringo kültéri információs profilrendszer

Kód	Típus	Felület	Méret	Ft/fm
133510	tartó profil	natúr		6 508
133515	tartó profil	fehér RAL 9010		8 364
133520	fedő profil	natúr		2 493
133525	fedő profil	fehér RAL 9010		4 280

Tartozékok Ringo profilrendszerhez

Kód	Típus	Felület	ME	Ft/db
133535	lezáró	natúr	db	1 518
133537	lezáró	RAL 9010	db	2 479
133560	íves sarok elem, Ringo	natúr	de	16 013

Ellips

Ringo

Quattro

SignLine

SlimLine

SlimLine M


ÚJ! Connecta kültéri feszített fóliás rendszer

Kód	Típus	Felület	ME	Ft/ME
166005	Alu cső dia 40x45 mm		6 m	2 205
166010	Könyök 90 fok		db	2 205
166015	Könyök 45 fok		db	1 890
166020	T - összekötő elem 90 fok		db	1 890
166025	T - összekötő elem 45 fok		db	1 890
166030	Csuklós összekötő elem 60 fok		db	8 295
166032	Zsanéros hosszabbító 120 fok		db	7 140
166035	Hosszabbító elem		db	1 208
166040	Egyenes tartó		db	5 880
166045	"Lépcső" tartó		db	9 293
166050	Csuklós tartó		db	7 875
166055	Támasztó		db	5 985
166060	Fali tartó		db	9 293
166065	Egyenes fali tartó		db	3 570
166067	3 - irányú elem ÚJ!		db	4 253
166068	4 - irányú elem 90 fok		db	5 355
166069	4 - irányú 180 fok		db	5 355
166070	5 - irányú összekötő		db	6 510
166075	6 - irányú összekötő		db	6 510
166077	Összekötő		db	5 355
166080	Könyök		db	6 825
166085	Íves elem		db	2 940
166090	Műanyag végzáró		db	473
166095	Csőtámaszték		db	3 570
166100	Csuklós összekötő		db	7 875
166105	Csuklós cső összekötő		db	7 875
166107	Sarokelem		db	5 775
166110	Láb támaszték		db	3 990
166115	Távtartó		db	13 230
166120	Feszítő elem		db	5 775
166125	Alumínium véglezáró		db	1 680
166130	Kónusz		db	1 680
166135	Csavar M12		db	315
166140	Gyűrű M12		db	63
130134	ÚJ! FlexClamp nagy	fehér	db	210
130135	Új! FlexClip kicsi	fehér	db	200
130136	Új! FlexClip kicsi	fekete	db	
130137	ÚJ! FlexClamp nagy	fekete	db	
166354	Connecta Wall plug (166350)		100 db/csomag	2 660
166350	Connecta csavar 8x60 mm		db	158
166145	Connecta gumigyűrű 200 mm		db	221
166150	S-akasztó 40.4 mm		db	60
130138	Feszítő gumi, akasztóval	fekete	db	221

LedLine profilok

Kód	Típus	Felület	Méret	Ft/db
LedLine Profilok				
Kód	Típus	Felület	ME	Ft/fm/db
139652	LedLine profil 18x21	eloxált	m	
139654	LedLine profil 22x15	eloxált	m	
139200	Kéder profil 49/2	natúr	6,1 m	4 007
139202	Kéder profil 49/2	eloxált	6,1 m	4 887
139203	Eindcap Kéder 49/2 [139200]	natúr	1 db	1 372
138645	Kéder profil 40x25	natúr	6,1 m	4 588
138647	Kéder profil 40x25	eloxált	6,1 m	5 402
138640	Kéderhez függesztőszem M10	INOX	1 db	1 354
138641	Hatlapfejű csavar M10x20	INOX	1 db	168
138642	Kéder profil 44/2	eloxált	6,1 m	2 875
134110	Kéder profil 8 39 x 12	natúr	6,1 m	1 150

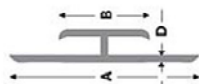
Kiegészítő profilok

Kód	Típus	Felület	ME	Ft/ME
130295	Akasztoprofil	natúr	6,1 m	1 521
134015	H profil, 10x20 mm 4 mm lemezhez	natúr	6 m	1 160
134010	U profil, 10x20 mm 4 mm lemezhez	natúr	6 m	893
221300	Tisztítóblokk eloxált alumíniumhoz		db	

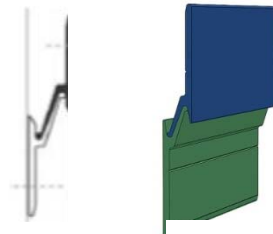
Alu U profil



Alu H Profil



Alu akasztó profil



- 1 139200/02/01
- 2 138645/47
- 3 138642
- 4 134110



139652

139654